


Förderungen KMU.Digital

Ansuchen der Potential-Analyse

Zuerst müssen Sie den Online- Status-Check ausfüllen. Diesen finden Sie unter:

<https://kmudigital.wkoratgeber.at>

WKO WKO Online Ratgeber

 KMU DIGITAL Status Check

Mit diesem Online-Ratgeber können Sie in 7 bis 9 Minuten die aktuelle Ausgangslage Ihres Unternehmens zum Thema Digitalisierung ermitteln. Sie erhalten nach Abschluss einige Tipps für kurzfristig umsetzbare Maßnahmen zur weiteren Digitalisierung und können ein Infoblatt als PDF erstellen.

Der Status Check ist außerdem Voraussetzung, falls Sie sich für eine kostenlose KMU DIGITAL Potentialanalyse durch eine/n zertifizierte/n Berater/in anmelden möchten.

Ihr Nutzen dieses Online-Ratgebers:

- Status-Check Ihres Unternehmens
- Tipps zur weiteren Digitalisierung
- Anmeldung zur geförderten kostenlosen Potentialanalyse (für KMU)

Hinweis: Es werden keine personenbezogenen Daten erhoben und keine IP-Adresse gespeichert. Ihre Angaben werden anonymisiert verarbeitet und nur im Fall der Anmeldung zur Potentialanalyse an die/den von Ihnen ausgewählte/n Berater/in weitergegeben. Zwischenspeichern ist aus datenschutzrechtlichen Gründen nicht möglich.

[Weiter](#)

Beantworten Sie die Fragen gemäß Ihrer Vorgänge im Betrieb.


Zum Schluss haben Sie 2 Möglichkeiten:

- 1) Direkt die Potential-Analyse zu beantragen (dann wird das Ergebnis des Online-Status-Check direkt übergeben) → machen Sie diesen Schritt nur dann, wenn Sie sicher sind, dass Sie Ihre WKO-Login-Daten zur Verfügung haben!
- 2) **Das Ergebnis als PDF speichern und die Förderung zu einem späteren Zeitpunkt ansuchen (und dabei das PDF hochladen) → empfohlen! (wenn beim Login auf der Kammerseite etwas nicht funktionieren sollte, dann haben Sie den Status-Check lokal gespeichert und können jederzeit den Schritt „Variante 2“ durchführen)**

Variante 1:

Klicken Sie auf „Anmeldung zur geförderten Beratung“.

WKO WKO Online Ratgeber

 KMU DIGITAL Status Check

[+](#) Ihre Angaben

Zusammenfassende Information

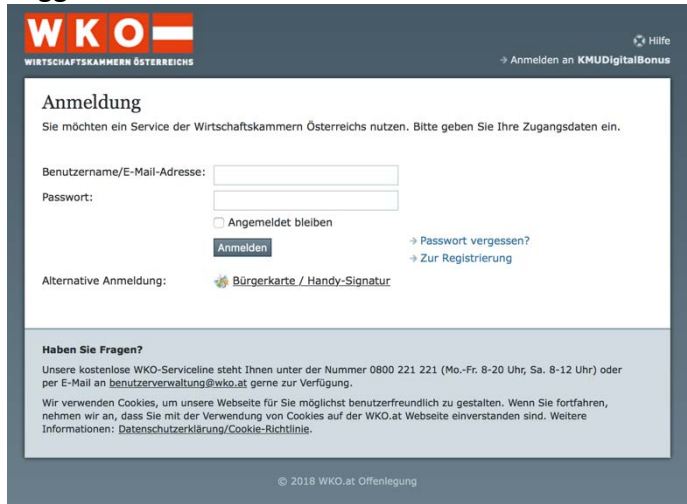
Die WKÖ und das BMWFV unterstützen österreichische KMU bei Digitalisierungsüberlegungen und -maßnahmen im Betrieb durch kostenlose Basis- und geförderter Folgeberatungen. Melden Sie sich gleich an, die Beratungen werden von zertifizierten IT- oder Unternehmensberater/innen durchgeführt.

Anmeldung zur geförderten Beratung

Aufgrund Ihrer Antworten dürfen wir Ihnen folgende Soforttipps vorschlagen:

Abläufe und Prozesse

Loggen Sie sich auf der Seite der Wirtschaftskammer mit Ihren Zugangsdaten ein:



The screenshot shows the login page of the Austrian Chamber of Commerce (WKO). At the top left is the WKO logo with the text 'WIRTSCHAFTSKAMMERN ÖSTERREICHS'. At the top right are links for 'Hilfe' and 'Anmelden an KMUDigitalBonus'. The main heading is 'Anmeldung'. Below it, a message says: 'Sie möchten ein Service der Wirtschaftskammern Österreichs nutzen. Bitte geben Sie Ihre Zugangsdaten ein.' There are two input fields: 'Benutzername/E-Mail-Adresse:' and 'Passwort:'. Below the password field is a checkbox for 'Angemeldet bleiben' and a button labeled 'Anmelden'. To the right of the button are links for 'Passwort vergessen?' and 'Zur Registrierung'. Below the login fields is an 'Alternative Anmeldung:' section with a link for 'Bürgerkarte / Handy-Signatur'. At the bottom, there is a 'Haben Sie Fragen?' section with contact information for the WKO service line and a footer with '© 2018 WKO.at Offenlegung'.

Dann schließen Sie den Antrag ab.

Variante 2:

Auf der Ergebnis-Seite des Online-Status-Check scrollen Sie bis ganz nach unten und speichern Sie das Ergebnis als PDF ab:

Sie können eine pdf-Datei dieser Seite erstellen und diese dann abspeichern und/oder ausdrucken.

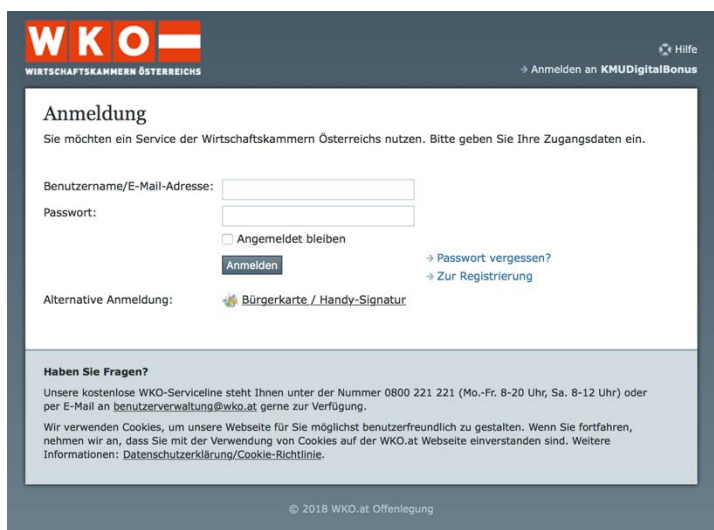
pdf-Datei erstellen

 Social Media Dienste aktivieren



Zu einem späteren Zeitpunkt können Sie unter folgendem Link die Potential-Analyse beantragen: <https://appool.wko.at/kmudigitalbonus>

Dazu wird die Login-Seite der Wirtschaftskammer vorgeschaltet. Loggen Sie sich mit Ihren Mitgliedsdaten ein:



This is an identical screenshot of the WKO login page as shown in the first image. It includes the WKO logo, navigation links, the 'Anmeldung' heading, login fields for username and password, an 'Anmelden' button, and links for password recovery and registration. It also features an alternative login option for 'Bürgerkarte / Handy-Signatur' and a footer with '© 2018 WKO.at Offenlegung'.

Legen Sie unter „Neuer Antrag“ eine „KMU DIGITAL Potentialanalyse“ an:



Wählen Sie Ihren Berater aus:

Berater

Bundesland

Beraterauswahl *

Firma

Straße

PLZ

Ort

Sonstiges

Kommentar zur Förderungsabwicklung

Laden Sie Ihr PDF des Online-Status-Check hoch:

Beilagen

Infoblatt des KMU-DIGITAL Status Checks *

Keine Datei ausgewählt

Und schließen Sie den Antrag ab.

Beratungsbonus „Verbesserung IT-Sicherheit und Datenschutz“

Sie können unter folgendem Link den Beraterbonus beantragen:

<https://apppool.wko.at/kmudigitalbonus>

Dazu wird die Login-Seite der Wirtschaftskammer vorgeschaltet. Loggen Sie sich mit Ihren Mitgliedsdaten ein:

WKO
WIRTSCHAFTSKAMMERN ÖSTERREICHS

Hilfe
→ Anmelden an KMUDigitalBonus

Anmeldung

Sie möchten ein Service der Wirtschaftskammern Österreichs nutzen. Bitte geben Sie Ihre Zugangsdaten ein.

Benutzername/E-Mail-Adresse:

Passwort:

Angemeldet bleiben

→ Passwort vergessen?
→ Zur Registrierung

Alternative Anmeldung: Bürgerkarte / Handy-Signatur

Haben Sie Fragen?
Unsere kostenlose WKO-ServiceLine steht Ihnen unter der Nummer 0800 221 221 (Mo.-Fr. 8-20 Uhr, Sa. 8-12 Uhr) oder per E-Mail an benutzerverwaltung@wko.at gerne zur Verfügung.
Wir verwenden Cookies, um unsere Webseite für Sie möglichst benutzerfreundlich zu gestalten. Wenn Sie fortfahren, nehmen wir an, dass Sie mit der Verwendung von Cookies auf der WKO.at Webseite einverstanden sind. Weitere Informationen: [Datenschutzerklärung](#)/[Cookie-Richtlinie](#).

© 2018 WKO.at Offenlegung

Legen Sie unter „Neuer Antrag“ eine „KMU DIGITAL Beratungsbonus“ an:

KMU DIGITAL

Neuer Antrag ^ Fertigstellen

KMU DIGITAL Potentialanalyse
KMU DIGITAL Beratungsbonus
 KMU DIGITAL Qualifizierungsbonus

Wählen Sie zuerst den Beratungsschwerpunkt „Verbesserung von Datenschutz und IT-Sicherheit“ aus.

Berater

Bundesland

Beratungsschwerpunkt

Beraterauswahl *

Firma

Straße

PLZ Ort

Danach den Berater:

Berater

Bundesland

Beratungsschwerpunkt

Beraterauswahl *

Firma

Straße

Dann schließen Sie den Antrag ab.